

GAMME PROLAME

SOREL

TRAILERS TRIGANO



SUSPENSION À LAMES
+ AMORTISSEURS



4 RIDELLES TÔLE DÉMONTABLES FACILEMENT
VÉRITABLE CHÂSSIS MÉCANO-SOUDÉ



À CHACUN SA SOREL !

1 RIDELLES ET PORTES

Entièrement démontables. Ridelles en tôle électro-zinguée pour une meilleure longévité.

2 FLÈCHE

Flèche soudée, en profil en U pour PL214, et profil en C pour les PL236/PL263, pour une grande robustesse. Flèche avec traverse de renfort pour plus de rigidité. Traitée anticorrosion par galvanisation à chaud.

3 GRENOUILLÈRES

Équipées de poignée avec ressort (PL214) et cliquet de sécurité (PL236/PL263).

4 TÊTE D'ATTELAGE

À poignée ergonomique équipée d'un cliquet de sécurité antidécrochement.

5 SUPPORT DE PRISE

Indispensable pour garantir un bon fonctionnement des connections électriques.

6 FEU DE GABARIT

garantissant la robustesse.

7 GARDE-BOUE PLASTIQUE

Enveloppant, évitant les projections. Monté en 4 points de fixation. Évitant toutes vibrations.

8 SUSPENSION

Essieu monté sur lames et amortisseur.

9 CHÂSSIS

Entièrement mécano-soudé et galvanisé à chaud renforcé par des traverses pour une plus grande robustesse.

10 PLANCHER


Plancher marine antidérapant qui garantit la robustesse et la longévité.

11 CHARNIÈRES

Renforcées, type camionnette.

12 RAMPE DE FEUX

Faisant partie intégrante du châssis. Renforcée par profilé et encastrée permettant le stockage vertical. Feux 6 fonctions intégrés dans la rampe ce qui assure une bonne protection contre les chocs.



Les + de la gamme



BASCULANTE



CHÂSSIS MÉCANO-SOUDÉ ET GALVANISÉ À CHAUD

Avec traverses de renfort antivibrations



PLUS PRODUITS : INTÉRÊTS LAMES + AMORTISSEURS

- Tenue de route
- Confort de conduite
- Stabilité en toute circonstance
- Bonne suspension de la charge embarquée



GARDE-BOUE FIXÉ EN 4 POINTS SUR LE CHÂSSIS



GRAND VOLUME DE RANGEMENT

Hauteur : 40 cm sur PL214
Hauteur : 45 cm sur PL236/PL263



PLANCHER BOIS ANTIDÉRAPANT

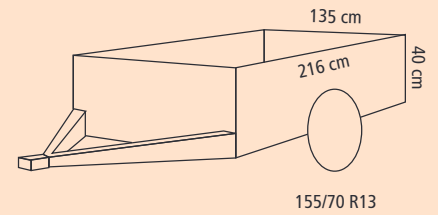
Toutes les ridelles sont entièrement démontables : plateau / châssis



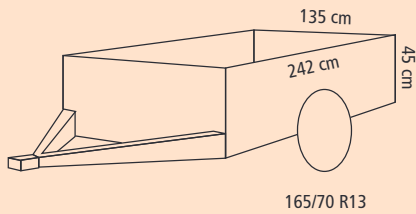
PL214



Spécificités techniques



Spécificités techniques



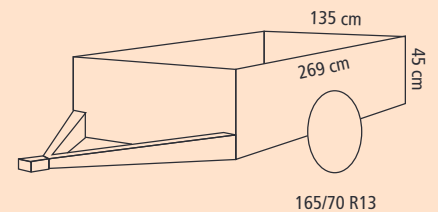
PL236



PL263



Spécificités techniques



Code	PTAC	Poids à vide	Suspension	Roues	Dimensions hors tout en cm	Dim. int en cm	Dim. ext caisse en cm	Freinage	Prix
PL214	500 / 600 / 750 kg	183 kg	750 kg	155/70 R13	325 x 178 x 95	210 x 129 x 40	216 x 135 x 40	non	
PL236	500 / 600 / 750 kg	207 kg	750 kg	165/70 R13	351 x 178 x 100	236 x 129 x 45	242 x 135 x 45	non	
PL263	500 / 600 / 750 kg	217 kg	750 kg	165/70 R13	378 x 178 x 100	263 x 129 x 45	269 x 135 x 45	non	

Pour connaître la charge utile d'une remorque : PTAC – poids à vide = charge utile. Carte grise obligatoire pour les remorques PTAC > 500 Kg.



LES OPTIONS



BÂCHE PLATE

Fixation par sandow H. 7 cm



BÂCHE HAUTE H. 80 CM

Équipée de sanglons et fermetures, renforcée par traverse avant galvanisée



REHAUSSE GALVANISÉE

Hauteur 37 cm



REHAUSSE GRILLAGÉE

Hauteur 40 cm



PORTE-ÉCHELLE



2 BARRES PORTE-TOUT UNIVERSELLES



PORTE ROUE DE SECOURS LATÉRAL

(pouvant recevoir un cadenas)



PORTE ROUE DE SECOURS SOUS CHÂSSIS




PORTE ROUE DE SECOURS SUR FLÈCHE

Code	Bâche plate	Bâche haute 80 cm	Bâche haute 120 cm	Rehausse galvanisée	Rehausse grillagée	Porte-échelle	2 barres porte-tout	Porte roue de secours latéral	Porte roue de secours sous châssis	Porte roue de secours sur flèche
PL214	PL214BP	PL214BH	-	PL214R	-	R250PE	6305	6670	6676	-
PL236	9200BP	C900BH	R250BHG	9900R	R250RG	R250PE	6305	6670	6676	6691
PL263	R263BP	R263BH	R263BHG	R263R	R263RG	R250PE	6305	6670	6676	6691

Cadre métallique = Capot plus rigide



Poignée ergonomique + sangle 50 cm



Serrure de sécurité



Vérin à gaz puissant



2 barres porte-tout pour capot

Remorque	Code	Nombre vérin	Nombre serrure	Hauteur utile au plus haut	2 barres capot
PL236	9200CN	x2	x2	310 mm	6340A

Équipements conseillés

ROUE JOCKEY

0719A

Ø 48

0728

Collier Ø 48



ANTIVOLS

0685

Antivol à clef universel

6775

Antivol universel coiffant avec cadenas



Attelé



Non attelé

ROUE DE SECOURS



Remorque	Désignation	Code
PL214	Roue 155/70 x 13 - 4TR100	4932
PL236 / PL263	Roue 165/70 x 13 - 4TR100	4943

SCIREL

TRAILERS TRIGANO

RETROUVEZ NOS GAMMES DE REMORQUES CHEZ NOTRE REVENDEUR.

SCIREL TRAILERS TRIGANO

GAMME PROLAMME

